

# 山口県立山口図書館 パスワードの登録方法

■当館ホームページで、パスワードを登録すると、「利用者ポータル」が使えるようになります。

■「利用者ポータル」では、所蔵資料の予約、貸出期間の延長、連絡用メールアドレスの登録・変更などができます。

■また、インターネットで当館資料の貸出しを申し込み、お近くの市町立図書館等（山口市立中央図書館を除く）で受取・返却できる「e-Net 貸出サービス」を使うためにも必要です。

■登録は、当館ホームページから、ご自身で行っていただけます。（当館では、登録・変更できません）



このQRコードから、「パスワード登録画面」が開けます。

■お問い合わせ先  
県立山口図書館総合サービスグループ  
TEL: 083-924-2111(代表)  
FAX: 083-932-2817  
E-mail: a50401@pref.yamaguchi.lg.jp

## ■【PC・タブレット向け】 パスワードの登録方法

1. 当館ホームページにアクセスして、画面右中央「Web サービス」の「こちらから」をクリック。



2. 「Web サービス」画面から、「パスワード登録」をクリック。



3. 「パスワード登録」画面で、当館の利用カードの番号と、生年月日（8桁）を入力し「次へ進む」をクリック。

■生年は西暦で、また、ひと桁の月日には、ゼロをつけてください。

生年月日の入力例  
1990年1月1日→19900101



4. 「新規パスワード登録」画面で、好きなパスワードを、上下両方の欄に入力して、「登録」をクリック。



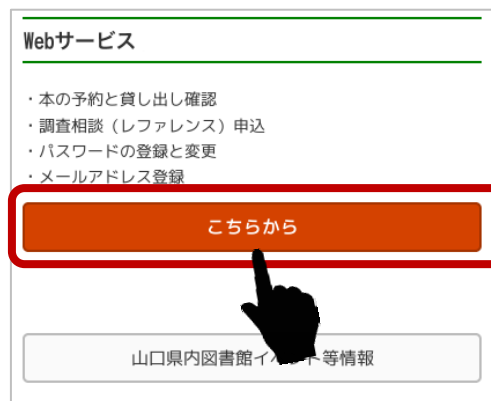
## ■パスワードについて

- 8文字から20文字まで
- 半角の数字、アルファベット（大文字と小文字を区別）、記号が利用可

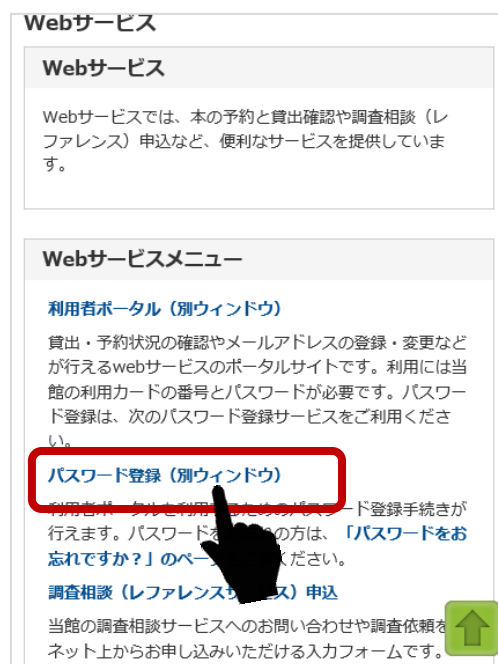
5. 以上で登録は完了です。

## ■【スマートフォン向け】 パスワードの登録方法

1. 当館ホームページにアクセスして、画面下にフリックし、「Web サービス」の「こちらから」をタップ。



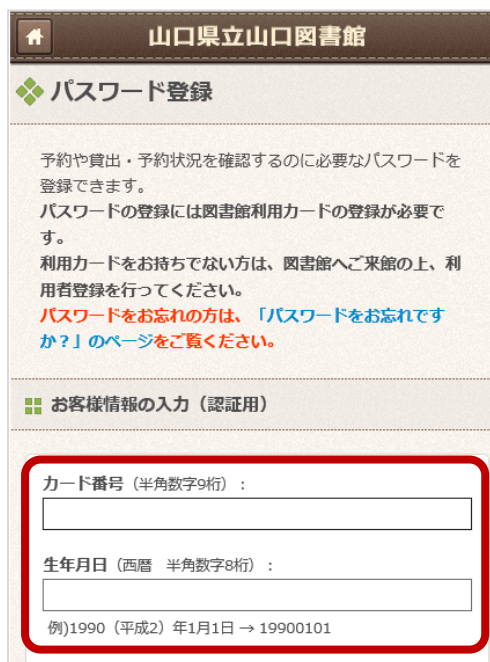
2. 「Web サービス」の画面から、「パスワード登録」をタップ。



3. 「パスワード登録」画面で、当館の利用カードの番号と、生年月日（8桁）を入力して「次へ進む」をタップ。

■生年は西暦で、また、ひと桁の月日には、ゼロをつけてください。

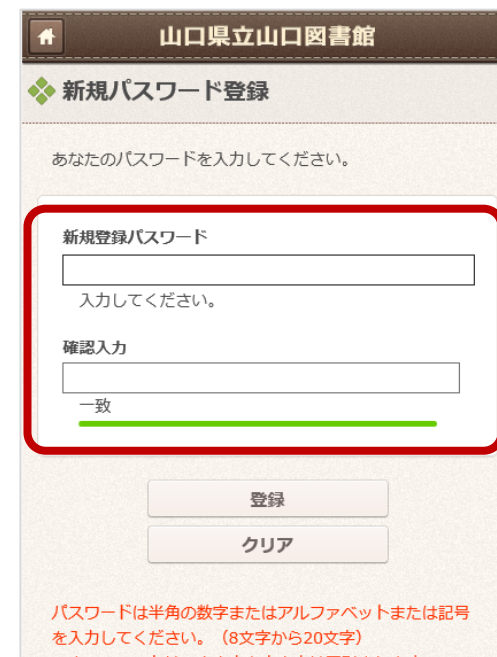
生年月日の入力例  
1990年1月1日→19900101



4. 「新規パスワード登録」画面で、好きなパスワードを、上下両方の欄に入力して、「登録」をタップ。

■パスワードについて

- 8文字から20文字まで
- 半角の数字、アルファベット（大文字と小文字を区別）、記号が利用可



5. 以上で登録は完了です。

■パスワードに関するご注意

- パスワードを忘れたときは、「Web サービスメニュー」画面の「パスワードをお忘れですか？」をタップして、パスワードを再設定してください。
- パスワードの再設定には、事前に、「利用者ポータル」にメールアドレスを登録している必要があります。メールアドレスを登録していない場合は、お手数ですが、当館までご連絡ください。